


☆商品パッケージ記載内容は、商品サイズ、パッケージ制作年月によって多少異なりますのでご注意ください

KANSAI PAINT

油性  
ツヤあり

白

作業時間  
が短縮できる  
これは便利



さび止めと上塗りが  
一度に出来る!

0.8L

標準塗り面積(1回塗り)  
6.5 ~ 9㎡  
タミ約5枚分  
乾燥時間(20℃)  
約50分 冬期約2時間

うすめ液・ペイント  
用具の後始末 うすめ液

※粘度が高く、塗りにくい時は5%以内でうすめてください。

超速乾上塗り兼用さび止めカラー

サビテクト  
アクリルシリコン樹脂塗料

屋内外の鉄部・鉄製品に  
アルミ・ステンレスにも塗れる

カンペハピオ

扉  
フェンス  
トタン  
機械器具  
各種金属

※購入前に裏面の  
用途詳細を  
ご確認ください

●容器の色表示は、中身の色やツヤと多少異なる場合があります。  
●塗装面積、乾燥時間は、気象条件、塗る素材、塗り方、うすめ方によって多少異なります。  
●底に顔料が沈んでいますので、必ず缶の隅々までよくかき混ぜてからご使用ください。

用途

※表示の用途以外には使用しないでください。

- 門扉、フェンス、物置などの鉄製品およびトタン
- サッシ・カーポートなどのアルミ・ステンレス製建材
- × 塗れない素材・場所 ■ 自動車、バイク、高級家具、床面 ■ メッキ、真ちゅう、銅、ホーロー、塩ビ鋼板 ■ 食器・玩具など口に触れる危険性のある物 ■ ストープなど高温部分 ■ テーブル天面、荷重が掛かったり、常に衣服が接したり、高温の物を置いたりする椅子・棚 ■ 油・灯油などの掛かる所 ■ シリコン・フッ素・セラミックなど特殊加工された素材 ■ 浴室 ■ 常に水に浸かる所

特長

- 特殊防錆剤が強力な防錆効果を発揮し、さび止めと上塗りが一度にできます。
- アクリルシリコン樹脂が紫外線、排気ガス、酸性雨、塩害の汚れに強い強靱な塗膜を形成します。
- アクリルシリコン樹脂が色合いや風合いを保つために耐候性を強化し、長期の耐久性を保ちます。
- 塗りやすく強靱な塗膜を作り、汚れにくく、優れた耐久性を発揮します。
- たれにくく塗りやすい超速乾型(30分)塗料なので作業性が抜群です。

品名・成分・乾燥時間・塗装間隔

品名: 合成樹脂塗料  
成分: 合成樹脂(アクリル・シリコン)、顔料、光安定剤、さび止め剤、有機溶剤  
乾燥時間: 約30分(20℃)、約2時間(冬期)  
塗装間隔: 塗り重ねる時は2時間以上(20℃) 冬期は6時間以上

塗装方法 / 鉄部の場合(手袋を着用)



■ はがれかけている古い塗膜やボロボロ取れるようなサビ・厚みのあるサビは皮スキ、ワイヤーブラシ、サンドペーパーでよく落とします。  
■ 油汚れはペイントうすめ液を含ませた布(ウエス)で拭き、塗る面のゴミは布やダスターバケで掃除します。



■ 塗らない部分や境目は、マスキングテープ、ポリマスカーまたは新聞紙でカバーします。  
■ 高い所を塗るときは塗料が飛び散ることがあるので、事前に周辺にある車などを移動しておきます。



■ 開缶前に缶を逆さにして揺すり、容器のふたに手をそえてマイナドライバーや缶オープナーで開け、底の隅々まで充分にかき混ぜます。  
■ 塗料の粘度が高く、塗りにくい時は、ペイントうすめ液で少しうすめます。(5%以内)



■ 小バケで隅など塗りにくい所から先に塗り、広い面は、平バケやローラーを使って全面に塗ります。

用具の手入れ方法

- 使い終わったハケや用具は布(ウエス)、新聞紙などで拭き取り、すぐに容器に溜めたペイントうすめ液で充分洗い、陰干し後、ビニール袋に入れ保管します。
- 使用済みの布(ウエス)、新聞紙などは必ず水でぬらしてから捨ててください。

取扱い上の注意: 塗料を正しく使っていただくため、必ずお読みください。

■ 塗装上の注意

- 気温5℃以下、雨天、湿度の高い(85%以上)時、および風が強い日には塗らないでください。結露する季節は早め(午後3時頃まで)に塗り終わってください。
- 汚れても差し支えない服装で作業し、手袋や保護眼鏡などを着用してください。● 目立たないところで試し塗りし、色や仕上がりを確認してください。● つやのある旧塗膜はサンドペーパーで表面をあらし、清掃してください。● 有機溶剤が含まれていますので塗装作業中、乾燥中とも換気をよくして、十分に乾燥してください。● トイレ・洗面所は塗装後1日以上、水・湯気がかからないようにしてください。● 塗膜が濡れていたたり湿っていると乾燥が遅れ、塗膜異常の原因となりますので、雨上がりや水洗いした時は1日以上乾燥させてから塗ってください。● 塗った物を積み重ねないでください。また、荷重のかかる物を置く場所には塗らないでください。● 吸い込みのある面はつやが減少することがありますので、乾燥後、更に塗り重ねてください。● 新しいトタンは、塗料の付着が悪いので、半年ぐらい放置後、表面のキラキラがなくなってから、本品を塗装します。● やむを得ず塗料を捨てる時は、新聞紙などに塗り広げ、乾かしてから一般ゴミとして処分するか、「残塗料処理剤」を使用してください。● 一度に厚く塗らないでください。● ペイントうすめ液以外でうすめないでください。● 火気のあるところでは塗らないでください。● 塗装本来の目的以外には使用しないでください。● 取っ手は真ん中付近を持って使用してください。また、取っ手にロープをかけての持ち運びは厳禁です。

■ 保管上の注意

- 子供の手が届かない所に保管し、誤飲、誤食をしないよう注意してください。
- 塗料はふたを完全にし、容器がさびやすい所、直射日光が当たる場所を避けて冷暗所に保管してください。(うすめた塗料は長期間保管できません。)
- 火気の近くでの保管は厳禁です。

■ 救急処置

- ★ 目に入ったとき : 多量の水で充分に洗い、できるだけ早く医師の診察を受けてください。
  - ★ 手や肌に付着したとき : 石けん水でよく洗い流し、痛みや皮膚に変化等があるときには、医師の診察を受けてください。
  - ★ 誤って飲み込んだとき : 無理に吐き出させないで、すみやかに医師の診察を受けてください。
  - ★ 気分が悪くなったとき : 作業を中止し空気の清浄な場所で安静にしてください。
- 非危険物(指定可燃物) 火気厳禁

お問い合わせ先 カンペハピオお客様相談室  
ナビダイヤル 有料 0570-001167

株式会社カンペハピオ 大阪市淀川区西宮原1-8-10  
ホームページ <https://www.kampe.co.jp>

商品名: サビテクト

スチール缶  
中身を使い切ってから捨ててください

26-1


☆商品パッケージ記載内容は、パッケージ制作年月によって多少異なりますのでご注意ください

入り組んだ所狭い所も  
簡単に塗れる

細吹き  
ロングノズル

精吹き  
ノズル

ガス抜き  
キャップ



**作業時間が短縮できる**  
これは便利

さび止めと上塗りが  
**一度に出来る!**

上塗り兼用さび止め **カー**

**サビテクト**  
アクリルシリコン樹脂塗料  
**スプレー**

ツヤあり  
屋内外の鉄部・鉄製品に  
アルミ・ステンレスにも塗れる

- 門扉 ● フェンス
- シャッター ● 機械器具
- 各種金属

※用途詳細は裏面をご覧ください

**300ml**

塗布面積 **0.6~1.0<sup>2</sup>**  
(2回塗り) タタミの広さで約0.5枚分

乾燥時間 **約30分**  
(20℃) 冬期は約1時間

カンペハピオ

●乾燥時間：塗布面積1㎡の垂示は、気象条件による素材形状・塗り方・色などによって多少異なります。  
●使用時：容器を逆さまにして、中身の色や多少異なります。  
●使用後：使用後は必ず蓋をしっかりと閉じ、30分以上静置してから再び使用してください。  
●本品以外の塗料を混ぜたり、他の塗料の容器に入れて使うことはできません。  
●本品は、お住まいの自治体の条例や規制に準じて、適切な処理をお願いします。

**使用用途**

- シャッター、門扉、雨戸など鉄部
- サッシ、エクステリア建材などアルミ・ステンレス
- クロムメッキ、亜鉛メッキ(溶融亜鉛メッキを除く)、ブリキ、真ちゅう、銅などの各種非鉄金属には、下塗りには「非鉄金属用下塗り剤(プライマー)」を塗してから本品を上塗り塗してください。
- 屋内外の木部にも塗装できます。
- 付属のロングスプレーが本体より細かな部分の塗装に。
- × 自動車、高級家具、食器類、床面、熱いものを置くテーブル、ストーブの高温部、シリコン樹脂・フッ素樹脂など特殊処理した面、油が溜かるような所には使用出来ません。

**特長**

- 特殊防錆剤が強力な防錆効果を発揮し、さび止めと上塗りが一度に出来るので、作業時間が大幅に短縮出来ます。
- アクリルシリコン樹脂が紫外線、排気ガス、酸性雨、塩害の汚れに強い、強靱な塗膜を形成し、長期の耐久性を保ちます。
- 細吹きロングスプレー付だから細かな部分も簡単に塗装出来ます。

**塗装方法**

1. 下地調整 ● 塗る面のゴミ・泥・油分・さび・ヤニ・かびなど汚れを取り、きれいに清掃してください。
2. スケッチ ● 塗らない部分や境目は、マスキングテープ、新聞紙などでカバーします。スプレー塗装は広範囲に飛び散るので注意してください。
3. 塗装 ● 塗る面をさび止めと上塗りを充分に広範囲に塗布し、塗布の厚みと出口の間隔は、15~30cmの間隔をとってください。● 噴射の状態、スプレーを動かす速さ、下地への影響、乾燥性、密着性などの確認のため、目立たない所であらかじめ試し塗りを行ってください。● 一度に厚塗りすると乾くことがありますが、塗る面を平行に移動しながら、ややすずみまべんな(2~3回くらい)塗り重ねてください。● 入り組んだ所や狭い所にロングスプレーを使用してください。

**用具の手入れ方法** フラッカーうす液で洗ってください。

**取り扱いの注意**

**塗装上の注意** ●有機溶剤が含まれているので、塗装中、乾燥中ともに換気をよくしてください。●人、物、観音具、ペット、食品等にかからないようにしてください。●気温5℃以下の時や、雨天、湿度の高い時(85%以上)および風の強い時は、塗らないでください。●汚れても差し支えない服装で作業してください。●作業中は手袋、マスク、保護眼鏡などを着用してください。●旧塗膜がある場合は、塗料中の溶剤が塗装面をおかす恐れがありますので、試し吹きを行って相性を確認の上、塗装を行ってください。●塗り替える場合は剥がれが浅くない塗膜やさびを皮さきやワイヤーブラシを使って充分に落とす必要があります。●再塗は乾燥後必ず、養生を除去し、噴射の状態、スプレーを動かす速さ、仕上がり感などを事前に試してください。●塗った物を積み重ねてください。また、荷重のかかる物を置く場所には塗らないでください。●やむを得ず塗料を捨てるときは、火気のない屋外で、新聞紙などに塗り広げて、完全に乾かしてから一般ゴミとして捨ててください。●人体や塗装目的以外には使用しないでください。●火気のある所では塗らないでください。

**ロングスプレー使用上の注意** ●装着時に強く押し込み過ぎると塗料が漏れる場合があります。●使用後はノズルのつまりを防ぐ為、必ず逆さにして空気をしてください。  
**保管上の注意** ●子供の手が届かない所に保管し、誤飲誤食をいっしょに注意してください。●凍った塗料はキャップを破損防止のため温度が高い容器がけやすい所や直射日光を避け、温度の高くなる自動車内、暖房器具付近には置かないでください。●正立保管してください。  
**救急処置** ●目に入った場合は、直ちに多量の水で洗い、できるだけ早く(医師の診断を受けてください)。●蒸気、ガス等を吸い込んで気分が悪くなった場合は、空気の清浄な場所まで安静にし、必要に応じて医師の診断を受けてください。●皮膚に付着した場合は多量の水で洗い流し、痛みがあれば外観に変化がある時は、医師の診断を受けてください。



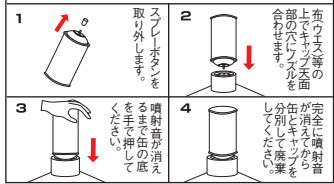
キャップ・ボタン・フィルム : プラスチック  
容器・ノズル : スチール

**品名・成分・塗装間隔**

品名: 合成樹脂塗料  
成分: 合成樹脂(アクリル・シリコン)、顔料、有機溶剤  
塗装間隔: 塗り重ねる時は2時間以上(20℃)、冬期は6時間以上

**ガス抜きキャップ使用方法(廃棄時)**

- 廃棄時のみ、必ず中身を使い切ってからガス抜きキャップを付けてください。●使い切り作業・ガス抜き作業ともに火気の無い屋外で作業を行ってください。
- 中身が飛び散る場合がありますので、汚れても差し支えない服を着て作業を行ってください。●廃棄の際は、各自自治体の指導に従ってください。



**火気と高温に注意**

高圧ガスを使用した可燃性の製品であり、危険なため、下記の注意を守ること。  
①炎や火気の近くで使用しないこと。  
②火気を使用している室内で大量に使用しないこと。  
③高温にすると破裂の危険があるため、直射日光の当たると火気等の近くなど温度が40度以上となる所に置かないこと。  
④火の中に入れないこと。  
⑤使い切ったら捨てること。

高圧ガス: DME

- 危険 ● 極めて可燃性の高いエアゾール ● 高圧容器・熱すると破裂のおそれ ● 吸入すると有害 ● 発がんのおそれ ● 疑い ● 生体機能又は胎児への影響のおそれ ● 臓器の障害 ● 眼炎又はめまいのおそれ ● 水生生物に毒性

第2石油類 135ml 危険等級Ⅲ・火気厳禁・合成樹脂エマルジョン塗料

株式会社カンペハピオ 大阪中央区今橋2-6-14  
お問い合わせ先 カンペハピオお客様相談室 ホームページ  
〒570-0016 和歌山 0570-001167 <https://www.kanpe.co.jp>  
商品名: サビテクトスプレー 22-1