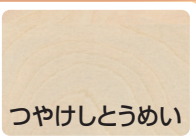


☆商品パッケージ記載内容は、商品サイズ、パッケージ制作年月によって多少異なりますのでご注意ください

水溶性

絵の具が  
にじまない



つやけしとうめい

KANSAI  
PAINT

カンベハビオ

(社)日本塗料工業会登録

登録番号 K 01076

ホルムアルデヒド放散等級 F☆☆☆☆

問い合わせ先 <http://www.toryo.or.jp>

※印刷の為、実際の色合いとは若干異なります。

# つやけしニス

シックハウス対応



●ねんど細工 ●ペーパークラフト  
●手芸品 ●ホビー・作品など

ねんど細工  
ペーパークラフト  
などの  
つやけしに

300ml  
2回塗り

標準塗り面積	乾燥時間(20℃)
1.5~2.4㎡ タタミ 約1枚分	約20分 冬期約40分

うすめ液・つやけしニス  
用具の機始末 うすめ液  
※塗りにくい時は5%  
以内でうすめてください。

●乾燥時間、塗り面積の表示は気象条件、塗る素材、形状、塗り方、色、うすめ方などによって多少異なります。

## 用途・特長

**用途** ■紙ねんど細工、ペーパークラフト、ホビー・作品、  
屋内の木部・木製品。

- 床、テール片面、高級家具、吸い込みのない素材(プリント合板・デコラ板など)には不適。
- UV塗装やセラミック塗装をしたものには不適。
- 常に水に浸かる所には不適。

**特長** ■絵の具やポスターカラーの上から塗っても溶かさず、に  
じまず、落ち着いたつやけしとうめいに仕上がります。  
■耐水性のある丈夫な塗膜をつくり、長期間汚れを防ぎます。  
■シックハウスに対応したF☆☆☆☆のニスです。

## 品名・成分・乾燥時間・塗装間隔

品名：合成樹脂塗料  
成分：合成樹脂(アクリル)、有機溶剤、水  
乾燥時間：約20分(20℃)、約40分(冬期)  
塗装間隔：塗り重ねる時は約1時間以上(20℃)、約2時間以上(冬期)

## 塗装方法(手袋を着用)

- 1 清掃** ■塗る面のゴミ、油分、かび、ワックスなどは「つやけしニスうすめ液」や中性洗剤などで丁寧に落とします。  
■水彩絵の具、ポスターカラーで彩色したあと、充分に乾いてから塗ります。
- 2 マスキング** ■塗らない部分や境目はマスキングテープ、ポリマスカーマまたは新聞紙でカバーします。
- 3 下塗り** ■未塗装の木部を塗装する場合は、「木部用シーラー」を下塗りするときにきれいに仕上がります。
- 4 かはん** ■開ける前に容器を逆さにして揺すり、容器のふたに手をそえて開け、底の隅々まで充分にかき混ぜます。  
■塗料の粘度が高く塗りにくいときは、「つやけしニスうすめ液」で少しうすめます。(5%以内)
- 5 塗装** ■一度に厚塗りせず、うすく伸ばしながらムラにならないように塗ります。  
■塗り重ねは1時間(冬期は2時間)以上おいて、2~3回塗りて仕上げます。  
■塗り重ねる前にサンドペーパー#320で軽く研磨すると、さらにきれいに仕上がります。

## 用具の手入れ方法

■使い終わったハケや用具は布(ウェス)、新聞紙などで拭き取り、すぐに容器に溜めた「つやけしニスうすめ液」で充分洗い、陰干し後、ビニール袋に入れ保管します。  
■使用済みの布(ウェス)、新聞紙は必ず水でぬらしてから捨ててください。

**取扱上の注意：塗料を正しく使っていただくため、必ずお読みください。**

### ■塗装上の注意


●表示の用途以外には使用しないでください。●気温5℃以下、湿度の高い(85%以上)ときは塗らないでください。●汚れても差し支えない服装で作業し、手袋や保護眼鏡などを着用してください。●目立たないところで試し塗りし、仕上がりを確認してください。●有機溶剤が含まれていますので、塗装作業中、乾燥中とも換気をよくして、充分に乾燥してください。●絵の具やポスターカラーはメーカーや色によって、多少にじみが出る場合があります(特に赤系の色など)、試し塗りしてください。●塗装後、上に熱い物をのせたり、熱湯がこぼれると白くすることがあります。●やむを得ず塗料を捨てるときは、新聞紙などに塗り広げ、乾かしてから一般ゴミとして処分するか、「残塗料処理剤」を使用してください。●火気のあるところでは塗らないでください。●「つやけしニスうすめ液」以外でうすめないでください。

### ■保管上の注意

●子供の手が届かないところに保管し、誤飲、誤食をしないよう注意してください。●塗料はふたを完全にし、直射日光があたる場所を避けて冷暗所に保管してください。●火気の近くでの保管は厳禁です。

### ■救急処置

●目に入ったとき：多量の水で充分に洗い、できるだけ早く医師の診察を受けてください。  
●手や肌に付着したとき：石けん水でよく洗い流し、痛みや皮膚に変化等があるときには、医師の診察を受けてください。  
●誤って飲み込んだとき：無理に吐き出さず、すみやかに医師の診察を受けてください。  
●気分が悪くなったとき：作業を中止し空気の清浄な場所で安静にしてください。



危険

●引火性の高い液体および蒸気●強い眼刺激●(呼吸器への刺激、眠気、めまい)のおそれ●発がんのおそれ●生殖能又は胎児への悪影響のおそれ●臓器の障害●長期にわたる又は反復暴露による臓器の障害

お問い合わせ先 カンベハビオお客様相談室

ナビダイヤル有料 0570-001167

株式会社カンベハビオ 大阪市中央区今橋2-6-14

ホームページ <https://www.kanpe.co.jp>

商品名：水溶性つやけしニスA

X01

第1石油類(水溶性)・火気厳禁



4

☆商品パッケージ記載内容は、パッケージ制作年月によって多少異なりますのでご注意ください

水溶性

絵の具が  
にじまない



カンパハビオ

ガス抜き  
キャップ付

円  
吹き  
ノズル



つやけしとうめい

※印刷の為、実際の色合いとは若干異なります。

# つやけし ニスプレー



- ねんど細工
- ペーパークラフト
- 手芸品 ●ホビー・作品など

ねんど細工  
ペーパークラフト  
などの  
つやけしに

300ml

2回塗り

標準塗り面積	乾燥時間(20℃)
0.8~1㎡	約10分
タタミ 約0.6枚分	冬期約30分

※表示の用途以外に使用しないこと

### 使用用途

■紙ねんど細工、ペーパークラフト、ホビー・作品、屋内の木部・木製品

- 床、テーブル天面、高級家具、吸い込みのない素材（プリント合板・テコラ板など）、吸い込みの大きいMDF板などには不適。
- UV 塗装やセラミック塗装をしたものには不適。●常に水に浸かる所には不適。

特長

- 絵の具やポスターカラーの上から塗っても溶かす、にじまず、美しいつやけしに仕上げます。
- 耐水性のある丈夫な塗膜をつくり、長期間汚れを防ぎます。
- スプレータイプなので副毛脚がつかず、滑らかに仕上がります。

### 塗装方法(手袋を着用)

- 1.清拭 ● 塗る面のゴミ、油分、かび、ワックスなどはペイントラップ剤や中性洗剤などで丁寧に落とします。
- 水彫削の具、ポスターカラーで彩色したあと、充分に乾いてから塗ります。
- 2.マスキング ● 塗らない部分や境目はマスキングテープ、ポリマスカーまたは新聞紙でカバーします。スプレー塗装は広範囲に飛び散るので注意してください。
- 3.塗装 ● 塗る面と噴出口との間は15~30cmの間隔をとってください。● 噴射の状態、スプレーを動かす速さなど、塗装前に試し塗りを行ってください。■一度に厚塗りしないで、塗る面と平行に移動しながら、やや薄めにまんべんなく2~3回塗りで仕上げます。■塗り重ねる前にサンドペーパー#320で軽く研磨すると、さらにきれいに仕上がります。

### 用具の手入れ方法

水またはラッカーうすめ液で洗ってください。

### 取扱い上の注意

- 塗装上の注意 ● 気温5℃以下の時や、雨天、湿度の高い時(85%以上)および風の強い時は、塗らないでください。● 汚れても差し支えない服装で作業し、手袋や保護眼鏡などを着用してください。● 目立たないところで試し塗りをし、仕上がりを確認してください。● 有機溶剤が含まれていますので、塗装作業中、乾燥中とも換気をよくして、充分に乾燥を待ってください。● 塗料は精円吹き専用です。噴出を回転させ、噴射の状態、仕上がり感などあらかじめ試し塗りをしてください。● 絵の具やポスターカラーはメーカーや色によって、多少にじみが出る場合がありますので(特に赤系の色など)、試し塗りをしてください。● やむを得ず塗料を捨てる時は、火気の無い屋外で、新聞紙などに塗りつけて、完全に乾かしてから一般ゴミとして捨ててください。● 塗装後、上に熱い物をせたり、熱湯がこぼれると白くすることがあります。● 火気のあるところでは塗らないでください。
- 保管上の注意 ● 子供の手が届かないところに保管し、誤飲、誤食をしないよう注意してください。● 残った塗料はふたをし、破裂防止のため、容器のふたやすい所、温度の高くなる自動車内、暖房器具付近や直射日光を避け、冷暗所に保管してください。● 正立保管してください。● 火気の近くの保管は厳禁です。● 救急処置 塗料が目に入ったら、塗装中火気が燃くった場合は応急処置をし、必要に応じて医師の診察を受けてください。


## 火気と高温に注意

高圧ガスを使用した可燃性の製品であり、危険なため、下記の注意を守ること。①炎や火気の近くで使用しないこと。②火気を使用している室内で大量に使用しないこと。③高温にすると破裂の危険があるため、直射日光の当たった所や火気等の近くなど温度が40度以上となる所に置かないこと。④火の中に入れてはいけないこと。⑤使い切って捨てること。

高圧ガス：DME

### 危険

- 極めて可燃性 ● 引火性の高いエーノール ● 引火性液体および蒸気 ● 高温容器、熱すると破裂のおそれ ● 強い眼刺激 ● 生肌能又は胎児への影響のおそれの疑い ● 臓器(中枢神経系、腎臓、全身毒性)の障害 ● 呼吸器への刺激のおそれ ● 長期継続的影響によって臓器(肝臓、脾臓、血管)の障害のおそれ



● 中身を使い切った後、ガス抜きキャップでガスを完全に抜き、プラスチックを分別して、燃えないゴミとして捨ててください。(廃方指導の場までお問い合わせください)

キャップ：フルム：プラスチック(PP) 容器：ステールボタン：プラスチック(PE)

お問い合わせ先 カンパハビオ お客様相談室  
【〒579-0196 大阪府 守口市 野田1-1-1】  
0570-001167  
株式会社カンパハビオ 大阪府中央区南橋2-6-44  
<http://www.kanpe.co.jp>

商品名：つやけしニスプレー-A Y01



●●●乾燥時間、塗り面積の表示は気象条件による多少異なります。●●●使用前に容器を良く振ってカラカラの状態では吹き付けられません。