

☆商品パッケージ記載内容は、商品サイズ、パッケージ制作年月によって多少異なりますのでご注意ください



屋内外の鉄部、鉄製品の下塗り用

塗りやすく、密着性のよい、高性能防さび塗料

速乾 油性さび止め

2L
1回塗り標準塗布面積
タタミの広さで
約 **16** 枚分
(24~28㎡)

あかさび色

速乾さび止めペイント

カンペハピオ

油性塗料





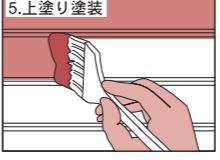



うすめる液 **ペイント**
用具のあとしまつ **うすめ液**

乾燥時間

約**3**時間(20℃) 冬期:約**6**時間

油性さび止め

●必ず缶の底の隅々までよくかき混ぜて使用ください。

特長・用途	塗装方法 (手袋を着用)	注意事項: 塗料を正しく使っていただくため、必ずお読みください。
<p>特長:</p> <ul style="list-style-type: none"> ■塗りやすく乾きが速い、鉄部用油性さび止め塗料です。 ■鉄部に密着して強力な防さび効果を発揮し、上塗り塗料の性能を高めます。 ■鉛系顔料などの有害物質は含んでおりません。 <p>用途:</p> <ul style="list-style-type: none"> ■鉄部のさび止め用下塗り、門扉、シャッター、フェンス、鉄骨、物置、屋根。(表示以外の用途には使用しないこと。) 	<p>1.下地調整</p>  <p>■はがれかけの古い塗膜やさびは皮スキ・ワイヤーブラシ・サンドペーパーなどでよく落とし、塗る面のゴミ・油分などの汚れをきれいに清掃します。</p> <p>2.マスキング</p>  <p>■塗らない部分や境目は、マスキングテープ、新聞紙などでカバーします。</p> <p>■高い所を塗るときは塗料が飛び散ることがあるので、事前に周辺にある車などを移動しておきます。</p> <p>3.かくはん</p>  <p>■開缶前に缶を逆さにして揺すり、その後容器のふたに手をそえてマイナドライバーで開け底の隅々まで十分にかき混ぜます。</p> <p>■塗料の粘度が高く塗りにくいときは、ペイントうすめ液で少しうすめます。(5%以内)</p> <p>4.塗装</p>  <p>■鉄の生地が出たところやさびやすいところは本品を部分塗りし、乾燥後、全面に塗ります。</p> <p>5.上塗り塗装</p>  <p>■本品乾燥後、油性塗料・トタン用塗料などの上塗り塗料を全面に塗ります。(ラッカー系塗料は除く)</p> <p>6.あとしまつ</p>  <p>■使い終えたハケや用具は、新聞紙などで拭き取り、その後、ペイントうすめ液でよく洗い、陰干し後ビニール袋に入れて保管します。</p>	<p>■塗装上の注意</p> <ul style="list-style-type: none"> ●気温5℃以下、雨天、湿度の高い(85%以上)とき、および風が強い日には塗らないでください。結露する季節は早めに塗り終わってください。 ●汚れても差し支えない服装で作業し、手袋や保護眼鏡などを着用してください。 ●皮膚に付いた塗料はすぐにペイントうすめ液で拭き取り、石けん水で洗ってください。 ●有機溶剤が含まれているので、塗装作業中、乾燥中とも換気をよくし、換気が悪い場所では有機ガス用マスクを着用してください。 ●旧塗膜が平滑で光沢のある場合はサンドペーパーやワイヤーブラシなどで荒らした後、清掃してから塗ってください。 ●シリコン樹脂・フッ素樹脂などの特殊処理をした素材やステンレス、アルミには塗れません。 ●うすめ過ぎや、塗膜のうすい場合は、1回塗りでは仕上がらないことがあります。 ●火気のあるところでは塗らないでください。 ●ラッカー系塗料は上塗りしないでください。 <p>■取扱い上の注意</p> <ul style="list-style-type: none"> ●やむを得ず塗料を捨てる時は、火気のない屋外で、新聞紙などに塗り広げ、乾かしてから一般ゴミとして処分すること。 ●指定のうすめ液以外でうすめないこと。 ●塗装本来の目的以外には使用しないこと。 <p>■保管上の注意</p> <ul style="list-style-type: none"> ●子供の手が届かない所に保管し、誤飲、誤食をしないよう注意すること。 ●塗料はふたを完全にし、容器のさびやすい所や、直射日光を避けて冷暗所に保管すること。火気の近くでの保管厳禁。(余った塗料は原液のままなら長期間(約1年)保存可能。塗料の表面にラップフィルムをのせ、完全にふたをして保管すること。) <p>■救急処置</p> <ul style="list-style-type: none"> ★目に入ったとき : 多量の水で十分に洗いできるだけ早く医師の診察を受けること。 ★手や肌に付着したとき : 石けん水でよく洗い流し、痛みや皮膚に変化等があるときには、医師の診察を受けること。 ★誤って飲み込んだとき : 無理に吐き出させないで、すみやかに医師の診察を受けること。 ★気分が悪くなったとき : 作業を中止し空気の清浄な場所で安静にすること。
<p>品名・成分・塗装間隔・用具</p> <p>品名: 合成樹脂塗料(さび止め)</p> <p>成分: 合成樹脂(長油性アルキド)、顔料、有機溶剤</p> <p>塗装間隔: 塗り重ねる時は一日以上置いてから塗ります。</p> <p>用具: 油性用ハケ、ローラーバケ、皮スキ、サンドペーパー、マスキングテープ、ウエス、ビニールシート、受け皿、ペイントうすめ液</p>	<p>●容器の色表示は、中身の色と多少異なることがあります。</p> <p>●乾燥時間、塗り面積の表示は気象条件、塗る素材、形状、塗り方、色、うすめ方によって多少異なります。</p>	<p>引火性あり</p>  <p>引火性の液体である。</p> <p>有害性あり</p>  <p>有機溶剤中毒の恐れがある。</p> <p>非危険物(指定可燃物)・合成樹脂調合ペイント・火気厳禁</p> <p>スチール缶 中身を使いきってから捨ててください。</p>

商品名: 速乾さび止めペイント

F01

株式会社 **カンペハピオ** 大阪府吹田市江坂町1-23-20
お問い合わせ先 **カンペハピオお客様相談室** ☎0120-167167
ホームページ <http://www.kanpe.co.jp>