

☆商品パッケージ記載内容は、商品サイズ、パッケージ制作年月によって多少異なりますのでご注意ください

トタン屋根・カラートタン・トタンべい・鉄・木に

日光や雨に強く、さび止め効果抜群

油性トタン用 さび止め剤配合 つやあり

特長 ■塗りやすく、色つやが長期間あせず、日光や雨、雪に強い仕上げができます。

■トタン板との付着性がよく、トタン板を長期間保護します。

用途 ■屋根・下見・ひさし・塀などのカラートタン板に最適です。

■スチール雨戸・門扉・シャッター・フェンス・鉄骨・鉄窓・手すり・板べいなどの鉄部・木部(床を除く)にも使用できます。(表示以外の用途には使用しないこと。)

品名 ■合成樹脂塗料

成分 ■合成樹脂(アルキド)、顔料、有機溶剤

用具 ■腰の強い油性屋根用ハケ(毛幅約7~10cm)、油性用ハケ(毛幅5~7cm)、広い面積の場合はローラーバケが効率的です。


＜その他の用具＞

電動スプレー、皮スキ、ワイヤーブラシ、サンドペーパー、コーキング材、マスキングテープ、ビニールシート、ウエス、受け皿(さげ缶)など。

乾燥時間：約8時間(20℃)、冬期約16時間。塗り重ねるときは1日以上置いてから塗ります。

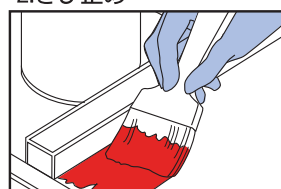
塗装方法(トタン屋根の場合) *作業中は必ず手袋を着用のこと。

1.下地調整



はがれかけの古い塗膜やさびは、ワイヤーブラシや皮スキなどでよく落とし、汚れは、デッキブラシやほうきなどで前もって清掃しておきます。

2.さび止め




古い塗膜やさびを落として生地が出た箇所には下塗りに当社の「さび止め」を部分塗りし、乾燥後更にもその上に本品を部分塗りしておきます。

3.かくはん



顔料が沈殿していることがありますので、必ず缶の底の隅々までよくかき混ぜてご使用ください。

4.塗装



塗装は逃げ場所を考えて、高い方から低い方へ塗り継いでいきます。1回塗りで仕上がりますが、2回塗る方が丈夫で長持ちします。

5.あとしまつ



使い終わったハケや用具などはすぐにペイントうすめ液で洗い、さらに石けん水や中性洗剤で洗います。陰干しにしておいて下さい。

注意事項：塗料を正しく使っていただくため、必ずお読みください。

塗装上の注意 / ●有機溶剤が含まれているので、屋内で使用の場合は塗装作業中、乾燥中とも換気をよくしてください。その後も塗料のにおいがなくなるまで、ときどき換気をしてください。●火気のあるところでは塗らないでください。●気温5℃以下のとき、雨天、湿度の高い(85%以上)ときおよび風が強く砂ぼこりの多い日には塗らないでください(乾くまでの間も同様)。特に結露する季節は早めに(午後3時頃までに)塗り終えてください。●シリコン樹脂、フッ素樹脂などの特殊防水処理を施した面や、コーキング材、シーリング材の一部には塗料が付着しない場合があるので、試し塗りをし付けての程度を確認してから塗装してください。常時水がかかる所には塗れません。●新しいトタンは塗料の付着が悪いので、半年ぐらい放置後、表面のキラキラが無くなってから当社の「水性さび止め」を下塗りし、十分に乾かしてから塗ってください。●カラートタンの塗替えでまだツヤが残っている場合、旧塗膜の表面にツヤがある場合や白い粉が付く状態の塗膜は、付着性をよくするためにワイヤーブラシまたはサンドペーパーで表面を荒らし、粉をよく掃除してから塗ってください。●他の塗料と混合しないでください。●汚れても差し支えない服装で作業してください。●万一、衣類その他に塗料が付着したときはすぐにペイントうすめ液で洗うと落ちることがあります。脱色する場合がありますので事前に試してください。塗料は乾いてからでは取れません。●コールタールの上には「シルバー」しか塗れません。●電動スプレーなどで吹き付け塗装をするときは霧を吸い込まないよう注意してください。●塗装作業中は手袋や保護眼鏡などを着用し、皮膚に付いた塗料はすぐにペイントうすめ液で拭き取り、直ちに石けん水で洗ってください。●うすめ過ぎると色や仕上がりが異なり、本来の効果が発揮できません。●うすめる場合は、塗る前に「合成ボイル油」を15%以内(容量比)または「ペイントうすめ液」を5%以内加えます。●シルバー色の場合のみペイントうすめ液5%以内(容量比)、ボイル油希釈禁止。●合成ボイル油を使うとつや・伸び・耐候性が向上します。ただし、乾燥が遅くなりますので、秋、冬期は減量してください。

取り扱い上の注意 / ●やむを得ず塗料を捨てる時は、火気のない屋外で、新聞紙などに塗り広げ、完全に乾かしてから一般ゴミとして処分するか当社の「残塗料処理剤」を使用します。●指定のうすめ液以外でうすめないこと。●塗装後は手洗い、うがいを充分にすること。●塗装本来の目的以外には使用しないこと。●取っ手にロープをかけての持ち運びは厳禁。

保管上の注意 / ●子供の手が届かない所に保管し、誤飲、誤食をしないように注意すること。●残った塗料は完全にふたをし、直射日光を避けて冷暗所に保管すること。火気の近くでの保管厳禁。●容器のさびを防ぐため、水回りや湿気の多い場所には置かないこと。

救急処置 / ●下記のようなことが起きた場合は応急処置をし、必要に応じ、医師の診察を受けてください。

- ★目に入ったとき : 多量の水で十分に洗い、できるだけ早く医師の診察を受けること。
- ★手や肌に付着したとき : 石けん水でよく洗い流し、痛みや皮膚に変化等があるときには、医師の診察を受けること。
- ★誤って飲み込んだとき : 無理にはき出させないで、すみやかに医師の診察を受けること。
- ★気分が悪くなったとき : 作業を中止し空気の清浄な場所で安静にすること。

●容器の色表示は、中身の色と多少異なることがあります。

●また、塗装直後の色と乾燥後の色では多少違いがあります。後日に塗り継ぎをする場合には、

区切りのよい箇所まで塗り終えること。●この缶はよくかき混ぜられるように大きめにしています。

●乾燥時間、塗り面積の表示は気象条件、塗る素材、形状、塗り方、色、うすめ方などによって多少異なります。

●シルバーは乾燥後でもこするとアルミ粉が付着することがあります。

乾燥時間 (20℃)	約8時間
うすめる液	ペイントうすめ液 または 合成ボイル油

ハケ洗いはペイントうすめ液

つやあり仕上げ

カンペハピオ

1.6L	
1回塗り標準面積	
22~	タタミ
26m ²	約15枚分

シルバーの場合は25~30m²

株式会社カンペハピオ

大阪府吹田市江坂町1-23-20

★お問い合わせは、
カンペハピオお客様相談室 ☎0120-167167
ホームページ <http://www.kanpe.co.jp>

商品名：油性トタン用

K01

引火性あり



引火性の液体である。

有害性あり



有機溶剤中毒の恐れがある。

スチール缶

中身を使いきってから捨ててください。

非危険物(指定可燃物)・合成樹脂調合ペイント・火気厳禁
＜シルバーの場合＞第2石油類・危険等級Ⅲ・合成樹脂エナメル塗料・火気厳禁