

☆商品パッケージ記載内容は、商品サイズ、パッケージ制作年月によって多少異なりますのでご注意ください



スベりにくい塗膜をつくり
耐摩耗性に優れ、防水・防塵効果

水性・屋内外用

コンクリート床用

ベランダ・テラス・倉庫・事務所に

強力すべり止め剤
配合

うすめる液
ハケ洗い
用具の後始末は

水

乾燥時間約 **2** 時間

つやけし仕上げ

カンペハピオ

1.6L

2回塗り標準面積

4.3~5.3m² タタミの
広さで約 **3** 枚

●容器の色表示は、中身の色やツヤと多少異なることがあります。
●塗り面積、乾燥時間は、気象条件、塗る素材、塗り方、つすめ方によって多少異なります。
●底に顔料が沈んでいますので、必ず缶の隅々までよくかき混ぜてからご使用ください。

用途

*表示の用途以外には使用しないでください

■ベランダ、テラス、階段、廊下倉庫・事務所などのコンクリートやモルタルの床面

- ×塗れない素材・場所
- カラーコンクリート・強化コンクリート・陸屋根(軽量コンクリート)
 - フォークリフトが頻繁に走る床
 - 常に水が浸かる所(プール・浴槽・浴室の床および立ち上がり・池)、静電気を嫌う床
 - タイル・陶器・天然石
 - 駐車場には業務用塗料をご使用ください。

特長

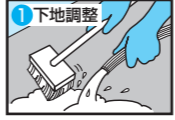
- 塗りやすく、乾きが速く、塗装面はすべりにくい。
- 耐摩耗性に優れ、防塵効果があります。
- 簡易防水効果があり、雨などの水のかき込みを防ぎます。

品名・成分・乾燥時間・塗装間隔

品名：合成樹脂塗料
成分：合成樹脂(アクリル)、顔料、水
乾燥時間：約2時間(20℃)、約4時間(冬期)
塗装間隔：塗り重ねる時は4時間以上(20℃)
冬期は1日以上
歩行可能時間：1日以上(20℃)

スチール缶 中身を使いきってから捨ててください。

塗装方法/コンクリート床(手袋を着用)



■はがれかけの古い塗膜は、皮スキ・ワイヤーブラシなどでよく落とし、ゴミ・油分・泥・苔などの汚れや白い粉が付く状態の塗膜はデッキブラシなどで水洗し、十分に乾燥させます。

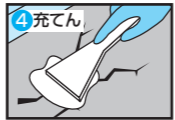


■塗らない部分や境目は、マスキングテープ、ポリマスカーまたは、新聞紙などでカバーします。



■未塗装面や塗り替えて、7~8年以上経過して劣化した旧塗装面には、付着性向上のため、「油性シーラー」を塗ります。

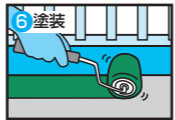
※シーラーの厚塗りは厳禁です。(塗料が弾く恐れがあります。)
※本品とシーラーとの混合は厳禁です。(塗料がゲル化します。)



■ひび割れや穴は、シーラーを塗装後、十分に乾燥させてから、エポキシパテなどで充てんしてください。



■開缶前に缶を逆さにして揺すり、容器のふたに手をそえてマイナドライバーや缶オープナーなどで開け、底の隅々まで充分にかき混ぜます。
■塗料の粘度が高く塗りにくいときは、水で少しうすめます。(3%以内)



■小バケで隅など塗りにくい所から先に塗り、その後、ローラーで全面に塗ります。乾いてからもう一度塗って仕上げます。



■使い終わったハケや用具は、まず新聞紙などで拭き取り、容器に溜めた水で洗い、さらに、中性洗剤入りで洗い、陰干し後ビニール袋に入れて保管します。

取扱い上の注意：塗料を正しく使っていただくため、必ずお読みください。

塗装上の注意

- 気温5℃以下、雨天、湿度の高い(85%以上)時、および風が強い日には塗らないでください。結露する季節は早め(午後3時頃まで)に塗り終わってください。
- 目立たないところで試し塗りし、色や仕上がりを確認してください。
- 塗装直後の色と乾燥後の色では多少違いがあります。後日に塗り継ぎをする場合には、区切りのよい箇所まで塗り終わってください。
- 雨上がりや水洗いしたときは1日以上乾燥させてから塗ってください。
- 新しいコンクリートやモルタル面は、施工後1ヵ月以上経ってから、「油性シーラー」を下塗り後、塗装してください。
- コンクリートの種類が不明の場合、必ず目立たないところで試し塗りし、付着性の確認を行ってください。
- 夏場はできるだけ早朝から作業し、直射日光で表面が熱くなる前に終わってください。熱いと塗膜の泡吹きの原因になります。
- つやのある旧塗膜のある場合は、サンドペーパーやワイヤーブラシなどで表面を荒らし、粉をよく掃除してから塗ってください。
- 汚れても差し支えない服装で作業し、手袋や保護眼鏡などを着用してください。
- 皮膚に付いた塗料はすぐに水で拭き取り、石けん水で洗ってください。
- 塗装後、歩行や重いものを設置する場合は、1日以上乾燥させてください。
- 塗装面が濡れていたたり湿っていると乾燥が遅れ、塗膜異常の原因になります。
- 一度に厚く塗り過ぎないでください。
- 水以外でうすめないでください。
- やむを得ず塗料を捨てるときは、新聞紙などに塗り広げ、乾かしてから一般ゴミとして処分するか、「残塗料処理剤」を使用します。
- 塗装本来の目的以外には使用しないでください。
- 取っ手は真ん中付近を持って使用してください。また、取っ手にロープをかけての持ち運びは厳禁です。

保管上の注意

- 子供の手が届かない所に保管し、誤飲、誤食をしないよう注意してください。
- 塗料はふたを完全にし、容器がさびやすい所、直射日光や-5℃以下の場所を避けて冷暗所に保管してください。(一度凍った塗料は使用不可。水でうすめた塗料は長期間保存できません。)

救急処置

- ★目に入ったとき：多量の水で十分に洗い、できるだけ早く医師の診察を受けてください。
- ★手や肌に付着したとき：石けん水でよく洗い流し、痛みや皮膚に変化等があるときには、医師の診察を受けてください。
- ★誤って飲み込んだとき：無理に吐き出させないで、すみやかに医師の診察を受けてください。
- ★気分が悪くなったとき：作業を中止し空気の清浄な場所で安静にしてください。

お問い合わせ先 カンペハピオお客様相談室

ナビダイヤル 有料 0570-001167

株式会社カンペハピオ 大阪市中央区今橋2-6-14
ホームページ <https://www.kanpe.co.jp>

商品名：水性コンクリート床用 A01